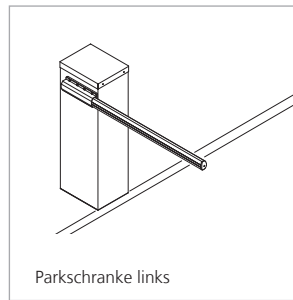


Parc 300

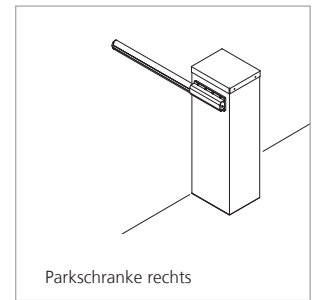
Antriebssystem für Parkschranken



EOS EASY OPERATING SYSTEM



Parkschranke links



Parkschranke rechts

Parc 300

| ARTIKEL | ARTIKEL-NR. | STÜCKPREIS |
|---|-------------|------------|
| Parkschranke für Schrankenbaum links und rechts (Schrankenbaumlänge bis 6.000 mm) | 100 900 | |
| Edelstahlgehäuse auf Anfrage | 102 739 | |

LIEFERUMFANG

- Motor-Aggregat Parc 300 mit integrierter Steuerung

ELEKTRISCHE DATEN

| | |
|------------------------------|------------------------|
| Nennspannung | 230 V |
| Nennfrequenz | 50 Hz |
| Stromaufnahme | 1,1 A |
| Leistungsaufnahme Betrieb | 0,25 KW |
| Leistungsaufnahme Stand-by | ca. 4,0 W |
| Betriebsart (Einschaltdauer) | 90% |
| Steuerspannung | 24 V DC |
| Schutzart | (Motor-Aggregat) IP 65 |
| Schutzklasse | II |

MECHANISCHE DATEN

| | |
|------------------------------------|-----------------|
| Öffnungszeit (schrankenspezifisch) | ca. 8 – 15 Sek. |
|------------------------------------|-----------------|

UMGEBUNGSDATEN

| | |
|-------------------|---------------------------------------|
| Abmessungen | (Motor-Aggregat) 400 x 400 x 1.125 mm |
| Gewicht (gesamt) | 92 kg |
| Temperaturbereich | -20°C bis +60°C |
| Gehäusefarbe | anthrazitgrau, RAL 7016 |
| Deckelfarbe | signalrot, RAL 3001 |

FUNKTION


- Absolutwertgeber-Technik
- Soft-Start/Soft-Stop
- Abschaltautomatik
- Aufschubsicherung
- Blockierschutz
- Laufzeitbegrenzung
- Automatische Zulauffunktion
- Elektronische Endabschaltung
- Entriegelung
- Anschluss Druck-, Code- und Schlüsseltaster
- Anschluss Erweiterungsmodule
- Reset-Funktion
- Zulaufgeschwindigkeit programmierbar
- Gehäuse abschließbar
- Fehlerspeicher

ANWENDUNG

- zur Sicherung von Tiefgaragen-Eingängen, Parkflächen oder Werkseinfahrten
- für Schrankenbäume bis max. 6.000 mm bei einteiligen und 12.000 mm bei Doppelschranken
- mit integrierter Steuerung
- mit bewährter Referenzpunkt-Technik
- Öffnungszeit einstellbar
- Bewegungszyklen pro Tag
 - Baumlänge bis 4.000 mm max. 1.000 Zyklen
 - Baumlänge ab 4.000 mm max. 750 Zyklen

Zubehör

Parc 200, 300



Schrankenbaum

| ARTIKEL | ARTIKEL-NR. | STÜCKPREIS |
|-------------------------|-------------|------------|
| Parc 200 | | |
| Schrankenbaum, 3.000 mm | 95 500 | |
| Schrankenbaum, 4.000 mm | 95 501 | |
| Parc 300 | | |
| Schrankenbaum, 4.000 mm | 102 791 | |
| Schrankenbaum, 5.000 mm | 95 502 | |
| Schrankenbaum, 6.000 mm | 95 503 | |
| Parc 400 | in | |
| Schrankenbaum, 8.000 mm | Bearbeitung | |

LIEFERUMFANG

- Schrankenbaum, 1-teilig
- VE: 1 Stück

FUNKTION / ANWENDUNG

- zur Sicherung von Tiefgaragen-Eingängen, Parkflächen oder Werkseinfahrten
- zum rechts- oder linksseitigen Anbau an Parkschraken Parc 200, 300, 400

TECHNISCHE DATEN / SPEZIFIKATIONEN

| Schrankenbaumlänge | Sperrbreite | Gewicht |
|--------------------|-------------|---------|
| 3.300 mm | 3.000 mm | 5,8 kg |
| 4.300 mm | 4.000 mm | 7,6 kg |
| 5.300 mm | 5.000 mm | 10,6 kg |
| 6.300 mm | 6.000 mm | 12,6 kg |
| 8.300 mm | 8.000 mm | 16,0 kg |

Schrankenbaum inkl. Gummiprofil

| ARTIKEL | ARTIKEL-NR. | STÜCKPREIS |
|-------------------------|-------------|------------|
| Parc 200 | | |
| Schrankenbaum, 3.000 mm | 89 362 | |
| Schrankenbaum, 4.000 mm | 89 363 | |
| Parc 300 | | |
| Schrankenbaum, 4.000 mm | 102 790 | |
| Schrankenbaum, 5.000 mm | 89 364 | |
| Schrankenbaum, 6.000 mm | 89 365 | |
| Parc 400 | in | |
| Schrankenbaum, 8.000 mm | Bearbeitung | |

LIEFERUMFANG

- Schrankenbaum, 1-teilig, inkl. Gummiprofil
- VE: 1 Stück

FUNKTION / ANWENDUNG

- zur Sicherung von Tiefgaragen-Eingängen, Parkflächen oder Werkseinfahrten
- zum rechts- oder linksseitigen Anbau an Parkschraken Parc 200, 300, 400

TECHNISCHE DATEN / SPEZIFIKATIONEN

| Schrankenbaumlänge | Sperrbreite | Gewicht |
|--------------------|-------------|---------|
| 3.300 mm | 3.000 mm | 7,0 kg |
| 4.300 mm | 4.000 mm | 9,1 kg |
| 5.300 mm | 5.000 mm | 12,4 kg |
| 6.300 mm | 6.000 mm | 14,8 kg |
| 8.300 mm | 8.000 mm | 19,0 kg |

Comfort

Parc

Digital

Command

Control

Special